



Instrucciones de Asociación de Propietarios de Valle Escondido

Sistema de Facturación de Anualidades de los Propietarios

Gracias por leer estas instrucciones. Nos hemos esforzado mucho para encontrar un sistema que fuera fácil de usar y que fuera flexible para que ustedes puedan pagar sus anualidades. Tenemos un sistema confiable en **2Checkout**.

Al leer este documento, usted aprenderá a pagar sus anualidades de la Asociación de Propietarios de Valle Escondido (APVE). En el pasado habíamos utilizado el sistema de facturación y pago del promotor, este nuevo sistema le pertenece a los propietarios y todo el dinero va directamente a la APVE.

Puede que usted siga recibiendo facturas por parte de Mindy Batti por artículos como anualidades del Country Club, servicios de mucama, servicios de jardinería, electricidad y otros servicios que pueden comprar directamente a Lechería o El Dorado International Holdings. Por favor, continúen a pagar estos servicios como usualmente – el sistema de la APVE no reemplaza ninguno de los pagos de estos servicios. Nuestro sistema sólo les facturará anualidades de la asociación de propietarios y o asesorías.

Empecemos!

1. El día 30 de Diciembre o en una fecha cercana, usted recibirá un correo electrónico directamente de parte de vehoasc@gmail.com con su factura de la anualidad de propietario para el año 2010. Si no lo ha hecho anteriormente, por favor agregue esta dirección a su lista de contactos para que su sistema de correo electrónico no mandé los mensajes al Junk/Spam/Basurero.
2. En el correo usted será direccionado a www.vehoa.com para darles más información de cómo pueden pagar sus anualidades de propietarios. Por favor visite la pagina web ahora y nos hace saber si tiene alguna pregunta.
3. Les exhortamos vigorosamente a pagar mediante cheque, depósito directo o transferencia bancaria para que la Asociación evite incurrir en gastos de procesamiento de pagos. Si usted decide pagar mediante tarjeta de crédito,

nosotros estaremos pagando la mitad del cargo por procesamiento y estaremos adicionando \$30.00 por cargos de procesamiento a lo que usted debe.

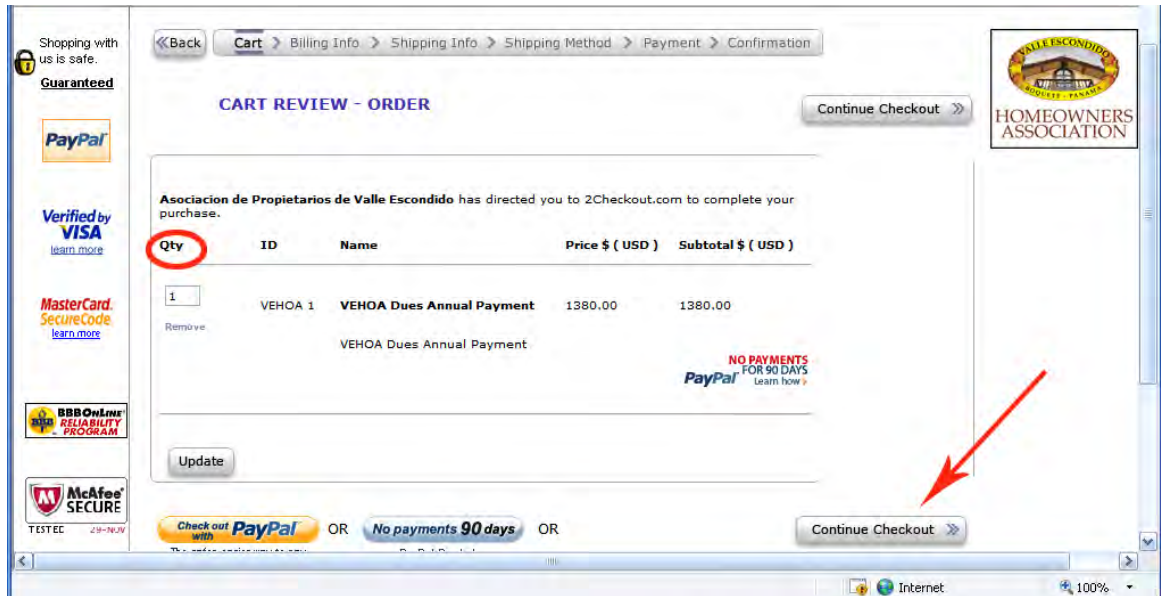
4. Si paga mediante tarjeta de crédito, estaremos utilizando la internacionalmente reconocida compañía, 2Checkout, para que procese los pagos de tarjetas de crédito. La información de sus tarjetas de crédito no estará disponible o accesible a la APVE. Su nombre y correo electrónico será la única información que será compartida con la APVE con el propósito de identificarle. 2Checkout ofrece un método de pago completamente seguro.

5. Es importante que utilice la misma dirección de correo electrónico que usted le proporcionó a la APVE para poder relacionar su pago con su cuenta.

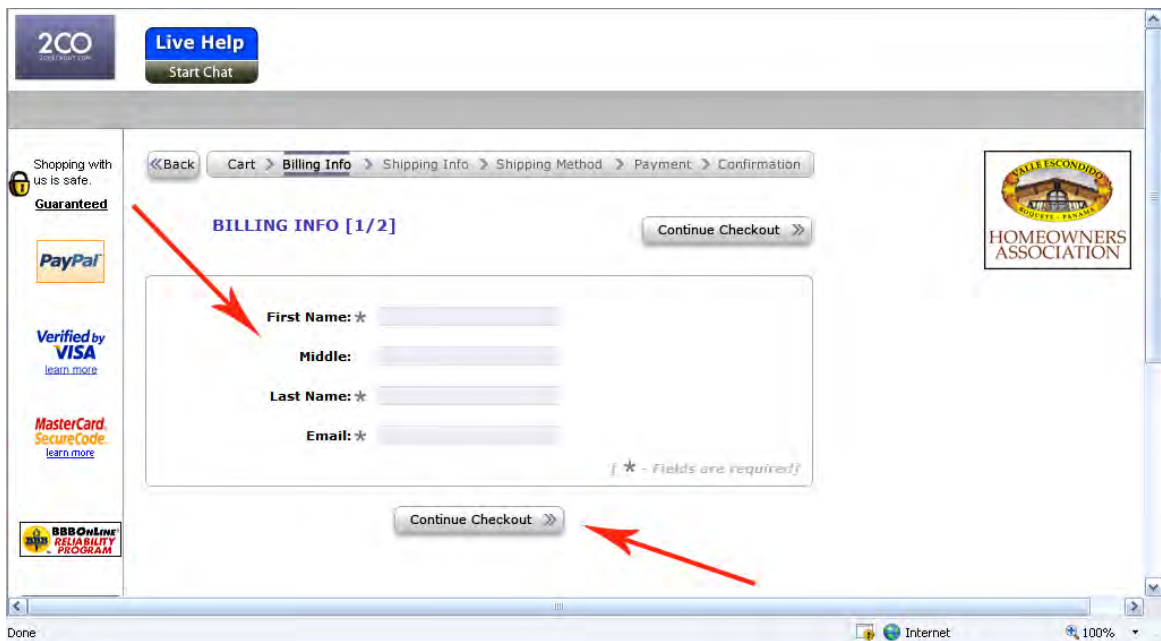
Si paga por Tarjeta de Crédito:

1. Visite www.vehoa.com
2. Haga click en el botón “CLICK PARA PAGAR CON TARJETA DE CRÉDITO”.
3. Escoja el botón de “CLICK AQUÍ PARA CONDOS BOCA RIO” o el botón “CLICK AQUÍ PARA TODOS LOS DEMÁS PROPIETARIOS” dependiendo del tipo de propiedad que usted posee.
4. Si usted es propietario de un Condo Boca Rio, por ley, a usted se le ofrece la opción de pagar su anualidad de asociación de propietarios anualmente o mediante pagos mensuales recurrentes. Haga click en el botón apropiado.
5. Si su propiedad es de otro tipo y no es un Condo Boca Rio, escoja el botón “CLICK AQUÍ PARA TODOS LOS DEMÁS PROPIETARIOS” y luego el botón “CLICK PARA PAGOS DE ANUALIDADES”.
6. La página le direccionará a la página 2CO (2Checkout) con el producto “VEHOA Annual Payment” (“Pago de anualidad de APVE”) en caso de pagar anualidades o “VEHOA Monthly Payment” (“Pago de mensualidad de APVE”) en caso de pagar mensualidades dependiendo de su elección.

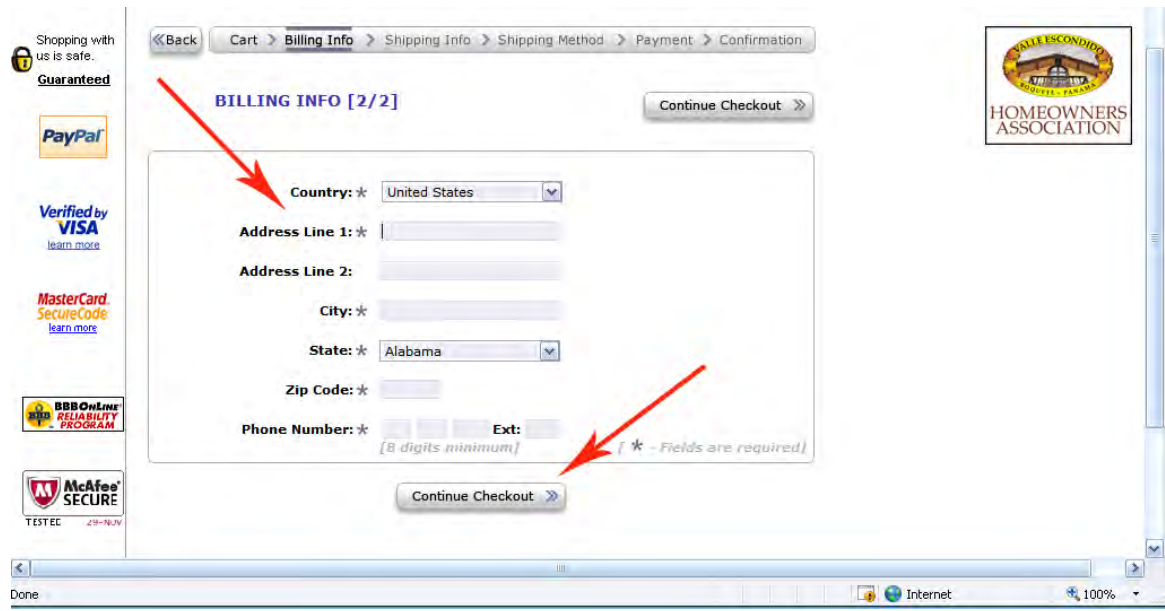
POR FAVOR REVISE LAS SIGUIENTES PAGINAS PARA MEJOR EXPLICACIÓN



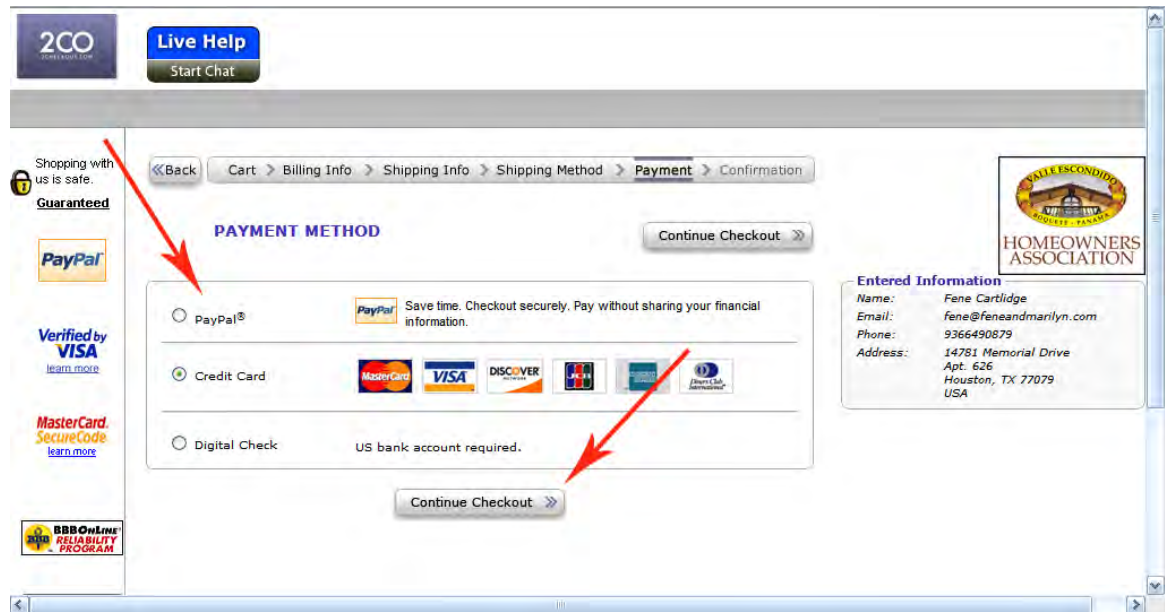
Asegurese de que la cantidad a su izquierda indique 1. Luego haga click en CONTINUE CHECKOUT.



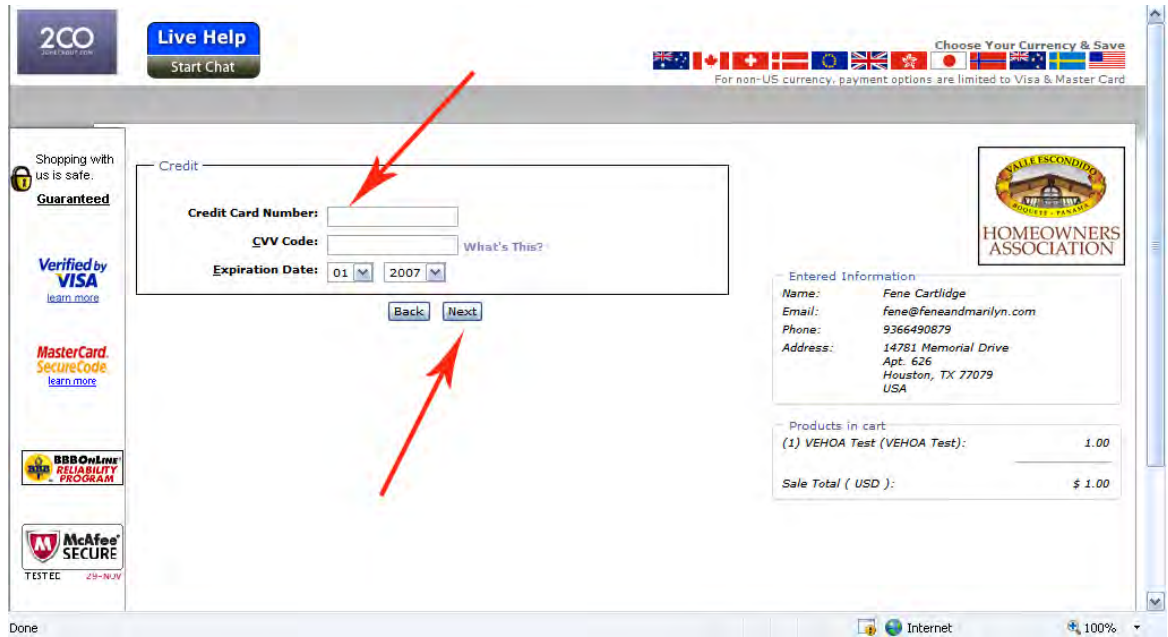
Llene el nombre que usted utiliza en su tarjeta de crédito. Por favor utilice la dirección de correo electrónico que usted le ha proporcionado a la APVE para poder relacionar su pago al número de su propiedad. Luego haga click en CONTINUE CHECKOUT.



Complete la información de facturación usando la dirección que tiene su compañía de tarjeta de crédito. Luego haga Click en CONTINUE CHECKOUT.



Escoga su método de pago. Luego haga Click en CONTINUE CHECKOUT.



Introduzca su información de tarjeta de crédito. Luego haga click en NEXT.

La pantalla mostrará “PROCESSING – PROCESANDO” y luego “THANK YOU FOR YOUR PAYMENT – GRACIAS POR SU PAGO”. Usted recibirá un recibo en su correo electrónico directamente de 2Checkout.